

Université d'Evry-Val d'Essonne
Département d'Economie
Centre d'Etude des Politiques Economiques et de l'Emploi
4 bd. François Mitterrand, 91025 Evry cedex

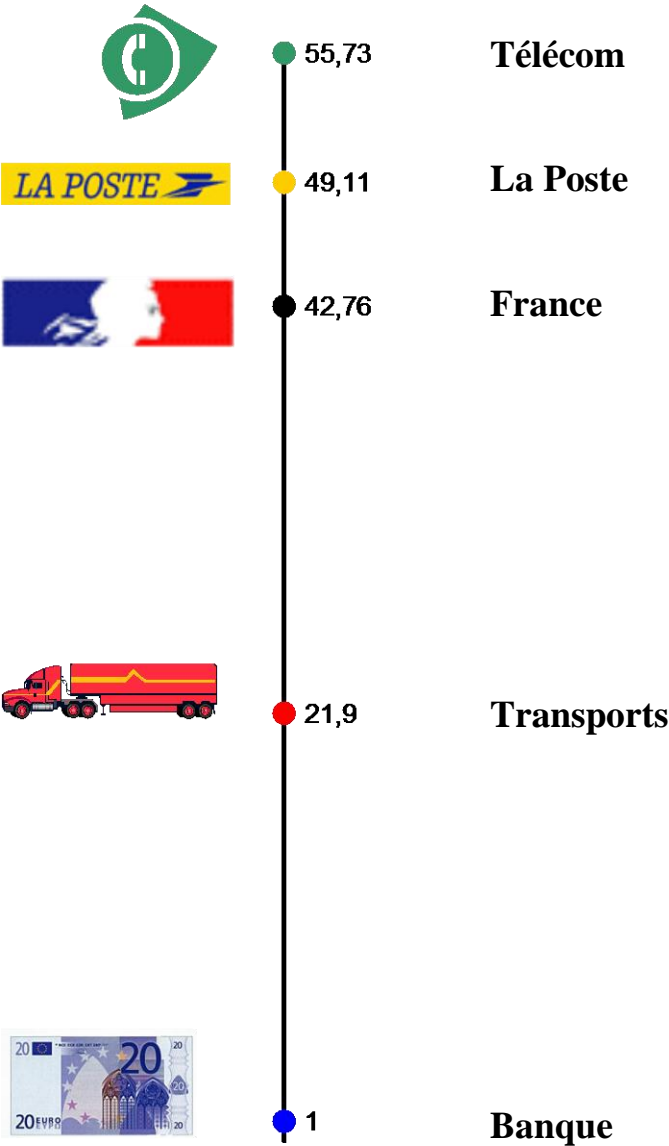
LA POSTE 

**EVOLUTION DES CONDITIONS DE
TRAVAIL ET DE REMUNERATION
A LA POSTE**

**VOLUME II
DONNEES & GRAPHIQUES**

9 juillet 2000

LEGENDE



LES DONNEES

I. – LES VARIABLES TIREES DES ENQUETES DE 1998

I.1. – L'ENQUETE EMPLOI DE 1998

	S	AG5	DCSE	DDIPL	DDIPL	COHAB
	Femmes	< 40 ans	Ni ouvriers ni employés	Diplôme > Bac	Au moins un diplôme	Vivant en Couple
Banque	55,73	40,09	51,86	34,37	89,94	78,95
La Poste	49,11	35,94	29,54	5,7	72,95	77,94
Télécom	42,76	36,19	66,45	23,68	90,13	78,29
Transport	21,9	51,91	28,62	12,05	71,96	80,16
France	45,82	48,58	43,55	22,42	74,68	76,07

	M	M	TYMEN90R	ENFC90	ENFC90	PIECES
	Mariés	Divorcés	Couple avec enfant	2 enfants ou plus	3 enfants ou plus	4 pièces ou plus
Banque	66,25	8,51	60,99	37	7,9	66,83
La Poste	70,11	8,19	62,28	43,06	13,52	73,97
Télécom	69,74	3,29	61,84	38,82	7,24	70,55
Transport	63,27	7,3	66,98	41,48	15,52	70,25
France	62,34	7,09	60,75	39,49	12,56	68,75

	PIECES	TH	TUR5	TUR5	TUR5	MIGRA
	5pièces ou plus	Maison individuelle	Commune <20000	Commune < 200000	Paris	Ont changé de domicile
Banque	41,41	57,59	30,65	51,55	27,09	9,6
La Poste	33,59	61,92	50,54	66,19	11,03	6,05
Télécom	42,47	55,26	18,42	43,42	30,26	5,92
Transport	36,83	61,18	47,74	65,35	16,11	7,1
France	38,29	59,39	45,95	67,83	14,06	7,35

	ANCENTR1	DU	DIMANCHE	SAMEDI	SOIR	NUIT
	Ancienneté > 10 ans	Temps complet	Ne travaille jamais le dimanche	Ne travaille jamais le samedi	Ne travaille jamais le soir	Ne travaille jamais la nuit
Banque	59,06	88,39	93,96	63,16	84,67	97,83
La Poste	75,8	76,87	94,66	23,13	89,68	93,24
Télécom	71,05	86,18	82,24	65,13	79,61	88,82
Transport	40,09	92,35	61,83	39,95	51,51	62,53
France	43,72	82,59	70,48	46,88	66,25	84,02

	HORAIRE	PRIME	SALREDTR	SALREDTR	SALREDTR
	Horaires stables	Primes (non régulières)	Salaires > 6000	Salaires > 10000	Salaires > 15000
Banque	73,76	72,12	91,09	55,91	22,2
La Poste	65,23	51,25	81,78	22,86	3,57
Télécom	76,32	62,5	95,99	50,67	12
Transport	47,38	53,67	87,73	31,79	7,01
France	60,27	47,55	73,11	29,09	8,7

SALRED						
Salaires	< 2500	< 4000	< 5000	< 6000	< 7000	< 8000
Banque	0,81	2,43	1,78	3,89	4,86	8,27
La Poste	2,14	4,29	4,29	7,5	3,57	14,29
Télécom	0,67	0,67	2	0,67	3,33	8,67
Transport	1	2,13	2,88	6,26	14,39	15,89
France	4,34	7,46	4,48	10,61	12,54	11,93
	< 9000	< 10000	< 12500	< 15000	> 15000	
Banque	10,37	11,67	24,8	8,91	22,2	
La Poste	24,64	16,43	14,29	5	3,57	
Télécom	16,67	16,67	26	12,67	12	
Transport	15,52	10,14	18,15	6,63	7,01	
France	11	8,55	14,3	6,09	8,7	

SALRED			
Salaires	Moyenne	Médiane	Ecart type
Banque	12995	10375	15373
La Poste	8636	8500	3393
Télécom	11175	10000	4808
Transport	9323	8348	4865
France	8587	7583	5641

HH3	Durée du travail	Durée du travail	Durée du travail
	<35 h	<30 h	> 40h
Banque	12,79	6,31	25,09
La Poste	24,52	12,64	5,75
Télécom	11,89	4,20	16,08
Transport	8,81	5,12	34,23
France	21,34	15,00	25,42

I.2. – L'ENQUETE CONDITIONS DE TRAVAIL DE 1998

QUESTION	1 + 2	4	6	7	10	11
VARIABLE	TRAJNET	DETHOR	HORANGT	PRESEM	CONTRÔLE	RABHOR
	Temps de trajet moyen	Choix des horaires	Souplesse des horaires si imprévu	Prévisibilité des horaires à 1 sem.	Pas de contrôle des horaires	Flexibilité horaires à la hausse
Banque	30,73	56,5	67,96	32,89	55,11	73,84
La Poste	20,03	21,71	45	47,06	44,13	61,21
Télécom	26,48	61,18	72,36	60	53,95	70,39
Transport	34,54	31,4	54,92	26,93	52,49	63,27
France	24,18	38,51	54,87	36,09	60,56	64,59

QUESTION	12	13	13	14	18	19
VARIABLE	MINHOR	JOURID	NBJOUR	REPOS	RONFLE	TREPAS
	Flexibilité horaires à la baisse	Régularité nbre jours trav./sem	2 jours sans travail par semaine	48h de suite de repos par sem.	Possibilité de dormir lors du travail de nuit	Durée de la pause repas
Banque	30,65	96,9	96,01	93,5	50	66,68
La Poste	33,1	72,24	42,36	37,37	55,56	45,04
Télécom	30,26	92,76	97,88	91,45	31,25	62,46
Transport	32,56	74,04	83,88	69,64	44,09	54,69
France	30,6	84,81	83,17	73,07	39,1	62,35

QUESTION	19	20	21	22	22	23
VARIABLE	JOUCONT	LIEUBOUF	TANBOUF	POZ	CHOIPOZ	INTERUP
	Journée continue	Pause repas à domicile	Durée effective du repas	Pauses officielles dans le trav.	Liberté de choix des pauses	Possibilité d'interrompre le travail
Banque	4,02	26,52	50,62	8,51	81,82	88,85
La Poste	44,84	38,04	35,15	43,77	71,54	70,11
Télécom	4,61	18,49	47,97	23,03	74,29	88,16
Transport	22,13	24,23	43,15	31,29	57,41	66,86
France	15,75	37,85	48,72	20,03	49,26	73,23

QUESTION	24	25	25	26	27
VARIABLE	PASTRAV	CHEF	CHEFPROM	POLY	PUBLIC
	Temps morts	A des subordonnés	Possibilité de récompenser subordonnés	Occupe plusieurs postes	En contact avec le public
Banque	12,69	29,1	46,81	23,14	67,96
La Poste	23,13	18,15	27,45	38,79	73,31
Télécom	22,37	26,97	36,59	13,91	51,97
Transport	36,85	21,9	37,04	23,97	66,51
France	23,7	24,17	43	30,38	64,03

QUESTION	28	28	28	28	32	32
VARIABLE	VOIX	TELEPHON	PAPIER	MESAGRI	MICRO1	MICRO2
	Indications transmises de vive voix	Indications transmises par tél.	Indications transmises par écrit	Indications transmises par mail	Utilisation de micro en réseau	Utilisation de micro non relié
Banque	75,85	39,47	84,52	61,3	83,44	21,98
La Poste	74,73	22,06	76,16	36,3	47,33	11,03
Télécom	66,45	38,16	83,55	53,95	87,5	27,63
Transport	71,49	59,33	74,04	24,1	33,02	18,89
France	73,08	35,68	61,65	21,27	32,21	22,64

QUESTION	32	33	33	34	35	36
VARIABLE	TERMI	LIAISIN	LIAISEXT	INTERNET	MICPOR	INFODOM
	Utilisation d'une terminal ou console	Intranet	Externet	Internet	Laptop	Micro à domicile utilisé à des fins prof.
Banque	44,89	76,47	42,72	10,84	12,23	6,81
La Poste	18,15	34,88	17,44	0,71	1,07	1,78
Télécom	47,37	73,68	34,87	27,63	17,11	11,18
Transport	17,96	28,51	13,21	3,48	4,87	3,36
France	16,47	23,98	14,88	6,13	6,78	7,49

QUESTION	38	40	40	40	40	42
VARIABLE	MICCHOIX	RWCOLEG	RWNORMH	RWDEMAND	RWSURV	REPETE
	Libre choix des logiciels utilisés	Rythme de travail imposé par collègues	Rythme de travail imposé par normes h	Rythme de travail imposé par public	Rythme de travail imposé par surveillance	Travail non répétitif
Banque	29,34	21,05	19,66	33,95	33,75	83,28
La Poste	24,32	33,81	22,06	26,27	36,3	50,18
Télécom	37,86	26,32	21,71	32,08	27,63	83,55
Transport	30,22	26	30,82	25	30,13	68,13
France	39,73	24,51	22,28	22,55	25,85	71,72

QUESTION	43	44	45	41	46	47
VARIABLE	DELAIS	DEPECHE	DEBORD	CHAINE	COMMENT	STARK
	Possibilité de jouer sur les délais	Travail sans être pressé	Adaptation face à l'imprévu	Ne travaille pas à la chaîne	Choix de la méthode de travail	Application souple des consignes
Banque	48,3	37,77	67,18	99,54	88,03	63,92
La Poste	26,33	43,77	36,3	98,93	86,83	51,6
Télécom	51,97	53,94	58,55	100	90,73	71,52
Transport	35,69	48,67	41,02	99,42	85,02	57,93
France	35,6	48	55,33	96,68	85,71	62,79

QUESTION	48	49	50	51	51	51
VARIABLE	CONTRAD	INCIDENT	ABANDON	CORRTAN	CORRINF	CORRCOL
		Initiative	Epaulé dans	Temps	Informations	Suffisamment
	Ordres	en cas	les situations	suffisant pour	suffisantes pour	de
	cohérents	d'incident	difficiles	effectuer trav.	effectuer trav.	collaborateurs
Banque	57,92	78,48	11,15	67,34	78,48	58,82
La Poste	51,95	68,68	19,22	75,8	75,44	53,38
Télécom	51,61	80,92	8,55	72,37	73,68	53,29
Transport	55,35	73,35	11,47	76,25	76,83	49,25
France	60,69	74,25	18,68	76,66	79,95	52,98

QUESTION	51	52	52	52	53	54
VARIABLE	CORRLOG	AIDCHEF	AIDCOLL	AIDEXT	QUALITE	RISFINA
	Bons	Aide du	Aide des	Aide	Normes de	Une erreur n' a
	logiciels	supérieur si	collègues	extérieure	qualité à	pas de cons.
		difficultés	si difficultés	si difficultés	respecter	financières
Banque	80,34	72,29	79,26	21,83	18,73	30,96
La Poste	38,79	58,01	72,6	9,96	27,4	49,47
Télécom	74,34	64,47	87,5	18,42	38,16	48,03
Transport	36,15	52,72	66,86	22,94	17,96	26,54
France	38,05	52,5	68,66	22,63	20,56	47,76

QUESTION	54	55	55	55	55	55
VARIABLE	RIEMPL	CWDEBOU	CWPOSTU	CWDEPLA	CWLOURD	CWMVT
	Sanctions en	Ne reste pas	Posture	Déplacements	Pas de lourdes	Pas de
	cas d'erreur	longtemps	peu	à pied	charges à	mouvements
		debout	fatigante	peu fréquents	porter	pénibles
Banque	13,62	94,89	86,07	87,77	92,57	94,43
La Poste	21	52,67	65,48	64,06	51,6	62,99
Télécom	22,37	82,89	76,32	87,5	84,21	89,47
Transport	56,08	73	57,82	74,39	63,27	67,09
France	38,57	44,31	61,26	65	60,73	64,52

QUESTION	55	55	56	56	56	59
VARIABLE	CWAUTR	CWLETR	TENSION1	TENSION2	TENSION3	BRUIMOD
	Peu d'efforts	Pas de	Pas de	Pas de	Pas de	Aucune gêne
	physiques	lecture	tension avec	tension avec	tension avec	sonore
		pénible	les clients	supérieurs	collègues	
Banque	98,45	55,11	43,51	66,67	76,54	67,49
La Poste	76,87	35,94	61,65	67,14	73,68	79
Télécom	93,42	61,18	48,1	71,52	79,05	63,82
Transport	74,62	66,98	48,78	68,23	78,11	75,78
France	74,21	71,2	52,54	68,47	76,39	75,14

QUESTION	60	61	61	57	60	60
VARIABLE	EPNON	CHAUD	FROID	ENTENDR	EPISOL	EPVETO
	Possibilité de parler avec les collègues	Température pas trop élevée	Température pas trop basse	Facile d'entendre	Poste de travail non isolé	Pas d'interdiction de parler en travaillant
Banque	85,67	86,69	96,44	93,65	90,87	93,81
La Poste	77,07	78,65	85,05	87,9	86,12	91,46
Télécom	87,16	85,53	94,74	90,79	94,74	97,37
Transport	66,03	81,8	80	79,61	72,65	89,34
France	78,15	80,88	84,9	82,72	76,81	81,65

QUESTION	62	62	62	62	62	62
VARIABLE	HYGSAL	HYGHUMI	HYGCOUR	HYGINFEC	HYGSANI	HYGVUE
	Propreté du lieu de travail	Humidité du lieu de travail	Pas de courants d'air	Pas de risques infectieux	Sanitaires en bon état	Local avec vue sur extérieur
Banque	95,82	98,76	91,33	87,31	96,75	87,1
La Poste	75,44	85,77	60,14	74,38	84,7	74,38
Télécom	89,47	94,74	80,92	90,79	94,74	87,5
Transport	70	80	50,64	75,2	80,76	88,3
France	73,55	81,59	65,17	72,31	88,85	80,3

QUESTION	62	63	63	63	63	64
VARIABLE	HYGARTI	SECPOUS	SECPROJ	SECCHUT	SECROUT	PROTEC
	Travail à la lumière du jour	Ne respire pas de poussières	Pas de risque de blessure par chute d'objets	Pas de risque de chute grave	Pas de risque d'accidents de la circulation	Non nécessité d'équipement de protection
Banque	50,15	89,94	98,76	97,21	73,22	97,99
La Poste	45	52,31	87,19	73,8	54,09	89,68
Télécom	58,55	88,16	91,45	85,53	59,21	80,26
Transport	70,68	57,59	68,48	62,11	40	67
France	55,18	62,87	76,17	74,4	68,59	67,59

QUESTION	65	70	TREPAS	Moyenne	Médiane	Ecart-type
VARIABLE	ACCIDT	COLLECT	Banque	66,68	60	29,73
	Pas d'accident du travail	Discussions collectives sur l'organisation	La Poste	45,04	40	51,66
			Télécom	62,46	60	23,07
			Transport	54,69	60	47,24
Banque	97,41	80,1	France	62,35	60	58,9
La Poste	90,04	76,87				
Télécom	96,03	90,07	TRAJNET	Moyenne	Médiane	Ecart-type
Transport	90,64	69,79	Banque	30,73	20	41
France	91,6	68,85	La Poste	20,03	15	29,76
			Télécom	26,48	20	21,21
			Transport	34,54	20	74,96
			France	24,18	15	41

II. – LES VARIABLES COMMUNES AUX ENQUETES DE 1984, 1991 ET 1998

I.1. –LISTE DES VARIABLES COMMUNES AUX 3 ANNEES D’ENQUETES

Variable	Source	Nom	Question	Modalité
n°1	Enquête emploi	S	-	Femme
n°2	Enquête emploi	AG5	-	< 40 ans
n°3	Enquête emploi	DCSE	-	Ni ouvrier, ni employé
n°4	Enquête emploi	DDIPL	-	Possède un diplôme supérieur au bac
n°5	Enquête emploi	DDIPL	-	Au moins un diplôme
n°6	Enquête emploi	M	-	Mariés
n°7	Enquête emploi	M	-	Divorcés
n°8	Enquête emploi	TUR5	-	Commune < 20000
n°9	Enquête emploi	TUR5	-	Commune < 200000
n°10	Enquête emploi	TUR5	-	Paris
n°11	Enquête emploi	ANCENTR1	-	Ancienneté > 10 ans
n°12	Enquête emploi	DU	-	Temps complet
n°13	Enquête emploi	DIMANCHE	-	Ne travaille pas le dimanche
n°14	Enquête emploi	SAMEDI	-	Ne travaille pas le samedi
n°15	Enquête emploi	NUIT	-	Ne travaille pas la nuit
n°16	Enquête emploi	HORAIRE	-	Horaires stables
n°17	Enquête emploi	PRIME	-	Primes exceptionnelles
n°18	Enquête conditions de travail	CONTROLE	10	Pas de contrôle des horaires
n°19	Enquête conditions de travail	JOURID	13	Régularité du nombre de jours travaillés par semaine
n°20				
n°21	Enquête conditions de travail	NBJOUR	13	2 jours/semaine sans travailler
n°22	Enquête conditions de travail	REPOS	14	48h de suite de repos par sem
n°23	Enquête conditions de travail	JOUCONT	19	Journée continue
n°24	Enquête conditions de travail	LIEUBOUF	20	Pause repas à domicile
n°25	Enquête conditions de travail	CHOIPOZ	22	Liberté de choix des pauses
n°26	Enquête conditions de travail	INTERUP	23	Possible interrompre travail
n°27	Enquête conditions de travail	PASTRAV	24	Temps morts
n°28	Enquête conditions de travail	CHEFPROM	25	Possible récompenser subordonnés
n°29	Enquête conditions de travail	CHEF	25	A des subordonnés
n°30	Enquête conditions de travail	RWNORMH	40	Rythme de travail imposé par des normes horaires
n°31				
n°32	Enquête conditions de travail	RWSURV	40	Rythme de travail imposé par surveillance
n°33	Enquête conditions de travail	RWDEMAND	40	Rythme de travail imposé par le public
n°34	Enquête conditions de travail	RWDEM	40	Rythme de travail imposé immédiatement par le public
n°35				
n°36	Enquête conditions de travail	RWCOLEG	40	Rythme de travail imposé par les collègues
n°37	Enquête conditions de travail	CHAINE	41	Ne travaille pas à la chaîne
n°38	Enquête conditions de travail	REPETE	42	Travail non répétitif
n°39	Enquête conditions de travail	CWDEBOU	55	Ne reste pas longtemps debout
n°40	Enquête conditions de travail	CWPOSTU	55	Posture peu fatigante

n°41	Enquête conditions de travail	CWAUTR	55	Peu d'effort physiques
n°42	Enquête conditions de travail	CWDEPLA	55	Déplacements à pied peu fréquents
n°43	Enquête conditions de travail	ENTENDR	57	Facile d'entendre
n°44	Enquête conditions de travail	EPISOL	60	Poste de travail non isolé
n°45	Enquête conditions de travail	EPVETO	60	Pas d'interdiction de parler en travaillant
n°46	Enquête conditions de travail	EPNON	60	Possibilité de parler avec les collègues
n°47	Enquête conditions de travail	CHAUD	61	Température pas trop élevée
n°48	Enquête conditions de travail	FROID	61	Température pas trop basse
n°49	Enquête conditions de travail	HYGSAL	62	Propreté du lieu de travail
n°50	Enquête conditions de travail	HYGCOUR	62	Pas de courants d'air
n°51	Enquête conditions de travail	HYGINFEC	62	Pas de risques infectieux
n°52	Enquête conditions de travail	HYGHUMI	62	Pas d'humidité du lieu de travail
n°53	Enquête conditions de travail	HYGSANI	62	Sanitaires en bon état
n°54	Enquête conditions de travail	SECPOUS	63	Ne respire pas de poussières
n°55	Enquête conditions de travail	SECCHUT	63	Pas de risque de chute grave
n°56	Enquête conditions de travail	SECPOUS	63	Ne respire pas de poussières
n°57	Enquête conditions de travail	SECPROJ	63	Pas de risque de blessure par chute d'objets
n°58	Enquête conditions de travail	SECROUT	63	Pas de risque d'accident de la circulation

I.2. – LES VARIABLES TIREES DES ENQUETES EMPLOI

S	Femme		
	1984	1991	1998
Banque	54,06	53,76	55,73
La Poste	48,77	41,9	49,11
Télécom	35,92	33,81	42,76
Transport	15,15	21,18	21,9
France	42,87	44,19	45,82

AG5	< 40 ans		
	1984	1991	1998
Banque	69,04	55,76	40,09
La Poste	55,66	41,89	35,94
Télécom	66,2	49,65	36,19
Transport	65,21	55,66	51,91
France	62,87	53,82	48,58

DCSE	Ni ouvrier, ni employé		
	1984	1991	1998
Banque	38,24	49,29	51,86
La Poste	27,59	35,56	29,54
Télécom	49,29	61,14	66,45
Transport	24,23	28,21	28,62
France	32,63	44,23	43,55

DDIPL	> Bac		
	1984	1991	1998
Banque	14,95	24,13	34,37
La Poste	1,52	3,2	5,7
Télécom	8,63	11,1	23,68
Transport	8,27	10,72	12,05
France	14,54	17,35	22,42

DDIPL	Au moins un diplôme		
	1984	1991	1998
Banque	83,62	87,93	89,94
La Poste	64,14	70,4	72,95
Télécom	74,1	80,74	90,13
Transport	57,8	66,16	71,96
France	60,27	66,86	74,68

M	Mariés		
	1984	1991	1998
Banque	68,35	68,51	66,25
La Poste	83,74	75,1	70,11
Télécom	69,72	71,94	69,74
Transport	76,65	68,56	63,27
France	69,37	66,46	62,34

M	Divorcés		
	1984	1991	1998
Banque	6,58	6,3	8,51
La Poste	2,96	5,93	8,19
Télécom	4,93	7,19	3,29
Transport	3,69	4,93	7,3
France	4,72	5,29	7,09

TUR5	Commune < 20000		
	1984	1991	1998
Banque	30,53	32,87	30,65
La Poste	46,31	43,48	50,54
Télécom	39,44	33,09	18,42
Transport	41,5	38,92	47,74
France	43,46	44,14	45,95

TUR5	Commune < 200000		
	1984	1991	1998
Banque	47,2	51,61	51,55
La Poste	54,68	64,82	66,19
Télécom	62,68	61,87	43,42
Transport	53,36	60,84	65,35
France	59,29	65,18	67,83

TUR5	Paris		
	1984	1991	1998
Banque	33,05	30,41	27,09
La Poste	10,84	11,07	11,03
Télécom	15,49	17,27	30,26
Transport	26,48	20,69	16,11
France	19,22	15,7	14,06

ANCENTR1	Ancienneté > 10 ans		
	1984	1991	1998
Banque	54,03	58,64	59,06
La Poste	67	67,73	75,8
Télécom	42,55	73,38	71,05
Transport	45,89	45,07	40,09
France	42,62	45,6	43,72

DU	Temps complet		
	1984	1991	1998
Banque	93,28	90,78	88,39
La Poste	88,18	85,77	76,87
Télécom	93,66	90,65	86,18
Transport	97,1	93,47	92,35
France	90,45	87,73	82,59

DIMANCHE	Ne travaille pas le dimanche		
	1984	1991	1998
Banque	96,92	95,04	93,96
La Poste	90,15	91,67	94,66
Télécom	82,39	83,33	82,24
Transport	56,92	62,34	61,83
France	80,1	73,49	70,48

SAMEDI	Ne travaille pas le samedi		
	1984	1991	1998
Banque	72,83	67,39	63,16
La Poste	27,59	26,88	23,13
Télécom	47,18	56,52	65,13
Transport	38,08	38,7	39,95
France	54,31	45,88	46,88

NUIT	Ne travaille pas la nuit		
	1984	1991	1998
Banque	98,32	98,45	97,83
La Poste	91,13	92,89	93,24
Télécom	83,1	84,78	88,82
Transport	59,16	63,17	62,53
France	86,72	85,89	84,02

HORAIRE	Horaires stables		
	1984	1991	1998
Banque	56,52	71,05	73,76
La Poste	65,52	60,47	65,23
Télécom	69,72	58,7	76,32
Transport	44,3	47,76	47,38
France	59,07	61,16	60,27

PRIME	Primes exceptionnelles		
	1984	1991	1998
Banque	NR	78,32	72,12
La Poste	NR	77,87	51,25
Télécom	NR	81,29	62,5
Transport	NR	65,3	53,67
France	NR	52,65	47,55

I.3. – LES VARIABLES TITRES DES ENQUETES CONDITIONS DE TRAVAIL

10			
CONTROLE	Pas de contrôle des horaires		
	1984	1991	1998
Banque	49,65	50,23	55,11
La Poste	28,71	37,15	44,13
Télécom	46,1	47,79	53,95
Transport	47,28	52,65	52,49
France	51,82	59,61	60,56

13			
JOURID	Régularité du nombre de jours de travail hebdomadaire		
	1984	1991	1998
Banque	96,77	95,51	96,9
La Poste	77,72	71,54	72,24
Télécom	81,69	88,41	92,76
Transport	73,52	73,58	74,04
France	88,19	84,25	84,81

13			
NBJOUR	2 jours/semaine sans travailler		
	1984	1991	1998
Banque	98,06	97,21	96,01
La Poste	53,6	50	42,36
Télécom	90,98	94,87	97,88
Transport	87,85	83,31	83,88
France	91,04	81,37	83,17

14			
REPOS	48h de suite de repos/sem		
	1984	1991	1998
Banque	96,76	92,28	93,5
La Poste	46,8	43,08	37,37
Télécom	78,87	89,13	91,45
Transport	79,87	72,19	69,64
France	81,2	70,96	73,07

19			
JOUCONT	Journée continue		
	1984	1991	1998
Banque	5,18	6,61	4,02
La Poste	40,89	40,71	44,84
Télécom	18,31	10,79	4,61
Transport	22	20,2	22,13
France	14,53	15,1	15,75

20			
LIEUBOUF	Pause repas à domicile		
	1984	1991	1998
Banque	26,87	30,32	26,52
La Poste	60,36	54,17	38,04
Télécom	37,98	42,75	18,49
Transport	33,93	36,67	24,23
France	43,47	44,9	37,85

22			
CHOIPOZ	Liberté de choix des pauses		
	1984	1991	1998
Banque	74,29	55,95	81,82
La Poste	46,15	58,2	71,54
Télécom	70,83	71,43	74,29
Transport	56,29	46,53	57,41
France	42,77	46,41	49,26

23			
INTERUP	Possible interrompre le travail		
	1984	1991	1998
Banque	81,65	86,46	88,85
La Poste	61,39	60,71	70,11
Télécom	71,13	87,77	88,16
Transport	68,12	70,26	66,86
France	71,27	74,67	73,23

24			
PASTRAV	Temps morts		
	1984	1991	1998
Banque	5,01	6,96	12,69
La Poste	19,6	15,66	23,13
Télécom	12,06	19,42	22,37
Transport	19	23,4	36,85
France	11,61	14,86	23,7

25			
CHEF	A des subordonnés		
	1984	1991	1998
Banque	30,39	33,38	29,1
La Poste	15,76	19,76	18,15
Télécom	26,76	26,62	26,97
Transport	27,4	22,54	21,9
France	21,48	23,54	24,17

25			
CHEFPROM	Possible récompenser subordonnés		
	1984	1991	1998
Banque	43,78	52,07	46,81
La Poste	9,38	22	27,45
Télécom	5,26	32,43	36,59
Transport	25	39,34	37,04
France	28,7	43,48	43

40			
RWCOLEG	Rythme de travail imposé par les collègues		
	1984	1991	1998
Banque	10,64	21,81	21,05
La Poste	13,79	26,48	33,81
Télécom	14,08	33,09	26,32
Transport	10,41	19,7	26,19
France	11,22	20,8	24,51

40			
RWNORMH	Rythme de travail imposé par normes horaires		
	1984	1991	1998
Banque	1,54	14,29	19,66
La Poste	9,85	16,21	22,06
Télécom	2,11	9,35	21,71
Transport	6,06	23,52	30,82
France	5,15	15,58	22,28

40			
RWDEMAND	Rythme de travail imposé par le public		
	1984	1991	1998
Banque	36,55	62,52	33,95
La Poste	17,73	41,9	26,27
Télécom	20,42	52,52	32,08
Transport	21,87	40,02	25
France	20,89	41,11	22,55

40			
RWDEM	Rythme de travail imposé immédiatement par le public		
	1984	1991	1998
Banque	43,42	34,87	25,08
La Poste	33,5	43,08	41,99
Télécom	33,8	44,6	34,87
Transport	30,4	49,63	43,57
France	28,34	52,8	45,55

40			
RWSURV	Rythme de travail imposé par surveillance		
	1984	1991	1998
Banque	17,65	21,51	33,75
La Poste	12,81	25,69	36,3
Télécom	14,08	26,62	27,63
Transport	16,07	21,55	30,13
France	17,53	19,84	25,85

42			
REPETE	Travail non répétitif		
	1984	1991	1998
Banque	86,38	70,08	83,28
La Poste	73,13	57,71	50,18
Télécom	84,29	80,43	83,55
Transport	79,95	69,22	68,13
France	79,78	70,91	71,72

41			
CHAINE	Ne travaille pas à la chaine		
	1984	1991	1998
Banque	99,86	100	99,54
La Poste	99,5	99,19	98,93
Télécom	100	100	100
Transport	99,73	99,5	99,42
France	97,12	96,96	96,68

55			
CWDEBOU	Ne reste pas longtemps debout		
	1984	1991	1998
Banque	90,06	92,32	94,89
La Poste	68,97	58,5	52,67
Télécom	68,31	76,26	82,89
Transport	71,41	73,77	73
France	51	44,92	44,31

55			
CWPOSTU	Posture peu fatigante		
	1984	1991	1998
Banque	93,28	85,71	86,07
La Poste	87,68	77,47	65,48
Télécom	89,44	82,73	76,32
Transport	77,6	63,67	57,82
France	83,66	69,21	61,26

55			
CWDEPLA	Déplacements à pied peu fréquents		
	1984	1991	1998
Banque	93,98	90,02	87,77
La Poste	75,86	71,15	64,06
Télécom	83,1	81,29	87,5
Transport	80,76	77,71	74,39
France	83,23	71,93	65

55			
CWAUTR	Peu d'effort physiques		
	1984	1991	1998
Banque	99,72	97,24	98,45
La Poste	97,54	86,56	76,87
Télécom	82,96	87,05	93,42
Transport	86,03	81,77	74,62
France	89,33	78,57	74,21

57			
ENTENDR	Facile d'entendre		
	1984	1991	1998
Banque	94,62	92,17	93,65
La Poste	89,85	89,72	87,9
Télécom	92,91	89,05	90,79
Transport	81,41	79,03	79,61
France	83,6	81,71	82,72

60			
EPNON	Possibilité de parler avec les collègues		
	1984	1991	1998
Banque	91,04	83,56	85,67
La Poste	83,74	82,61	77,07
Télécom	90,14	85,61	87,16
Transport	74,7	64,29	66,03
France	83,14	72,53	78,15

60			
EPISOL	Poste de travail non isolé		
	1984	1991	1998
Banque	95,8	96,77	90,87
La Poste	90,64	96,44	86,12
Télécom	98,59	97,84	94,74
Transport	83,4	86,82	72,65
France	91,67	94,71	76,81

60			
EPVETO	Pas d'interdiction de parler en travaillant		
	1984	1991	1998
Banque	99,58	99,08	93,81
La Poste	100	100	91,46
Télécom	99,3	100	97,37
Transport	98,29	99,01	89,34
France	98,25	98,24	81,65

61			
CHAUD	Température pas trop élevée		
	1984	1991	1998
Banque	91,02	77,88	86,69
La Poste	89,28	79,37	78,65
Télécom	89,05	81,02	85,53
Transport	84,98	71,71	81,8
France	82,56	73,47	80,88

61			
FROID	Température pas trop basse		
	1984	1991	1998
Banque	94,38	93,35	96,44
La Poste	87,69	85,71	85,05
Télécom	84,06	86,96	94,74
Transport	81,14	78,53	80
France	83,74	81,98	84,9

62			
HYGSAL	Propreté du lieu de travail		
	1984	1991	1998
Banque	98,04	96,31	95,82
La Poste	84,73	77,87	75,44
Télécom	83,1	92,09	89,47
Transport	78,13	73,65	70
France	78,35	73,2	73,55

62			
HYGHUMI	Pas d'humidité du lieu de travail		
	1984	1991	1998
Banque	99,72	98,92	98,76
La Poste	92,61	87,75	85,77
Télécom	84,51	92,81	94,74
Transport	85,11	83,99	80
France	87,38	82,02	81,59

62			
HYGCOUR	Pas de courants d'air		
	1984	1991	1998
Banque	94,96	93,55	91,33
La Poste	71,92	68,38	60,14
Télécom	69,72	80,58	80,92
Transport	60,34	54,93	50,64
France	73,19	67,83	65,17

62			
HYGINFEC	Pas de risques infectieux		
	1984	1991	1998
Banque	95,94	92,47	87,31
La Poste	91,63	82,21	74,38
Télécom	93,66	92,09	90,79
Transport	89,86	85,47	75,2
France	85,73	80,33	72,31

62			
HYGSANI	Sanitaires en bon état		
	1984	1991	1998
Banque	99,16	98,16	96,75
La Poste	89,16	86,96	84,7
Télécom	95,07	92,81	94,74
Transport	94,86	86,45	80,76
France	94,26	90,79	88,85

63			
SECPOUS	Ne respire pas de poussières		
	1984	1991	1998
Banque	95,8	90,78	89,94
La Poste	69,95	54,55	52,31
Télécom	78,17	76,86	88,16
Transport	73,12	58,62	57,59
France	73,06	62,82	62,87

63			
SECPROJ	Pas de risque de blessure par chute d'objets		
	1984	1991	1998
Banque	99,72	98,77	98,76
La Poste	97,04	93,68	87,19
Télécom	94,37	87,05	91,45
Transport	81,69	75,74	68,48
France	86,45	79,79	76,17

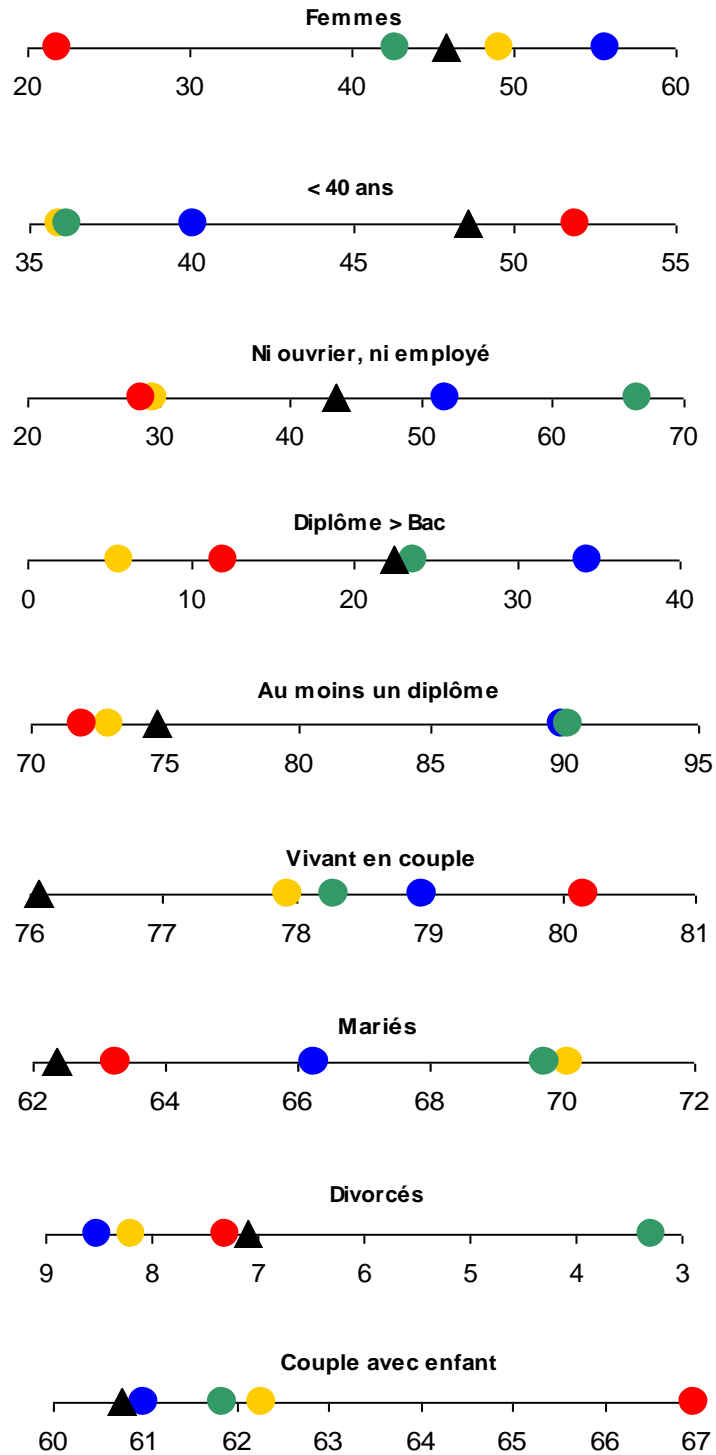
63			
SECCHUT	Pas de risque de chute individuelle grave		
	1984	1991	1998
Banque	99,16	98	97,21
La Poste	93,1	82,61	73,8
Télécom	83,1	75,54	85,53
Transport	78,13	71,43	62,11
France	86,24	77,43	74,4

63			
SECROUT	Pas de risque d'accident de la circulation		
	1984	1991	1998
Banque	91,88	82,8	73,22
La Poste	69,95	64,03	54,09
Télécom	69,72	64,03	59,21
Transport	56,39	43,47	40
France	82,68	72,56	68,59

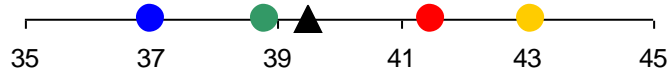
GRAPHIQUES

I. – LES GRAPHIQUES ISSUS DES ENQUETES DE 1998

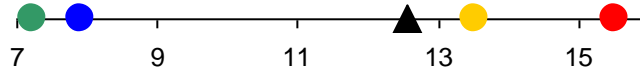
I.1. – L'ENQUETE EMPLOI DE 1998



Au moins 2 enfants



Au moins 3 enfants



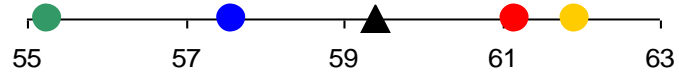
4 pièces ou plus



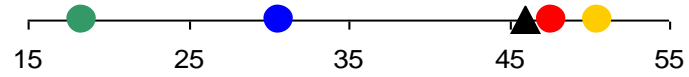
5 pièces ou plus



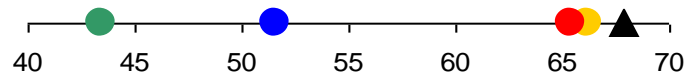
Maison individuelle



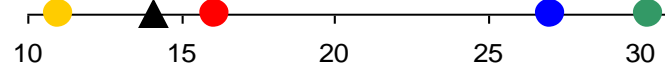
Commune < 20000



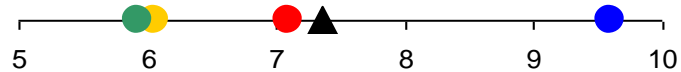
Commune <200000



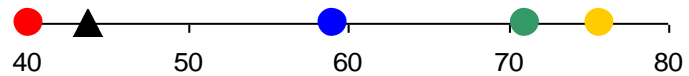
Paris


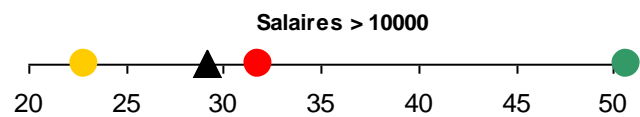
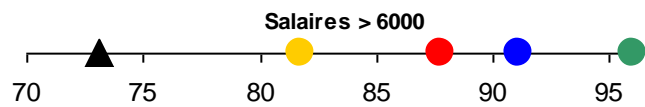
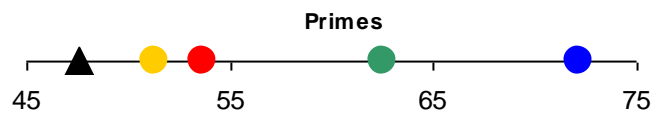

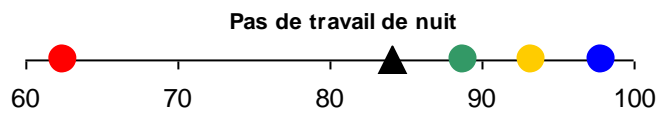
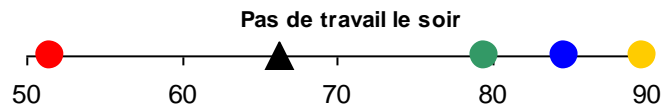
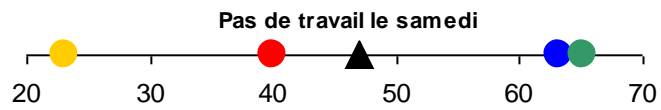
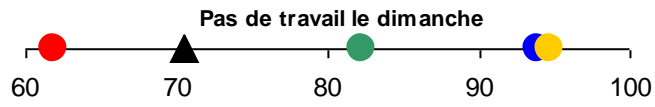
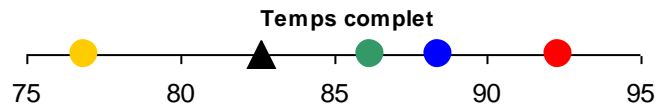


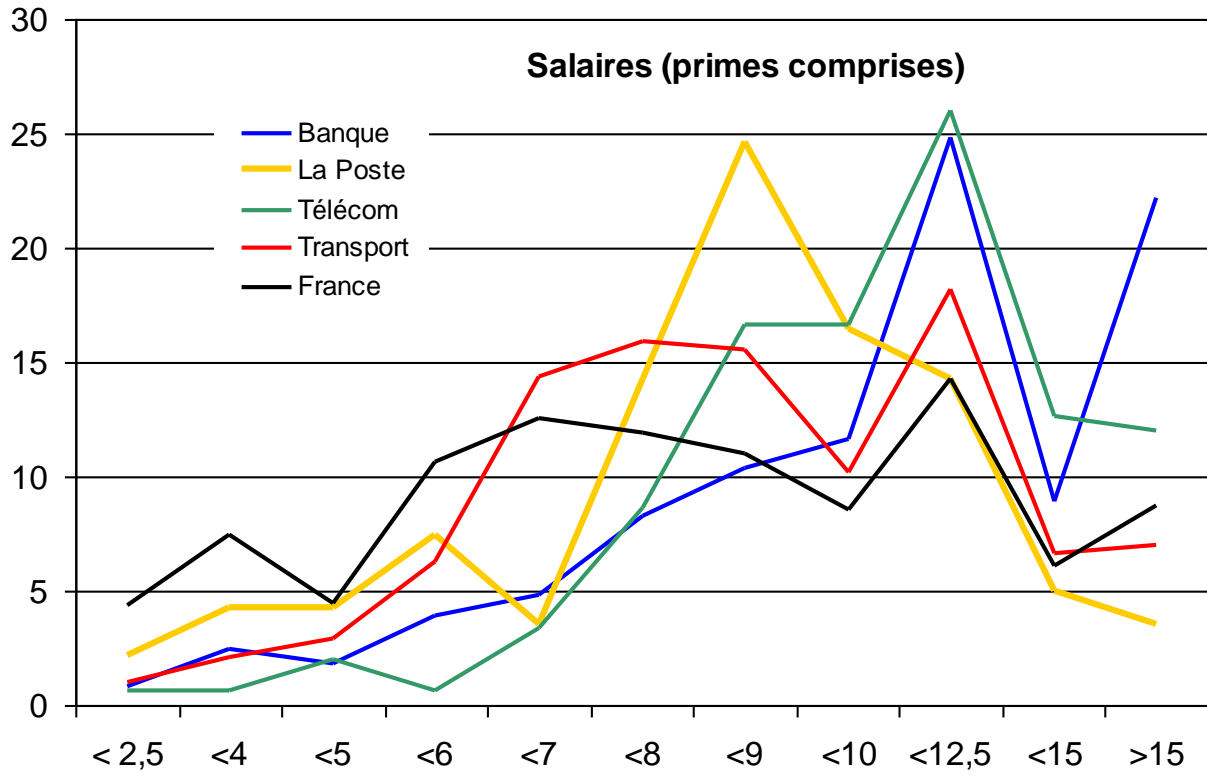
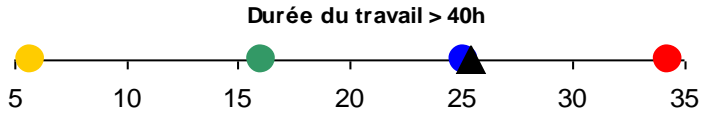
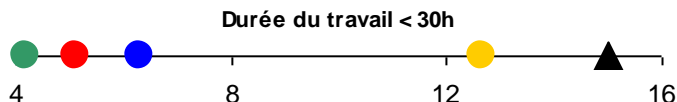

Mobilité

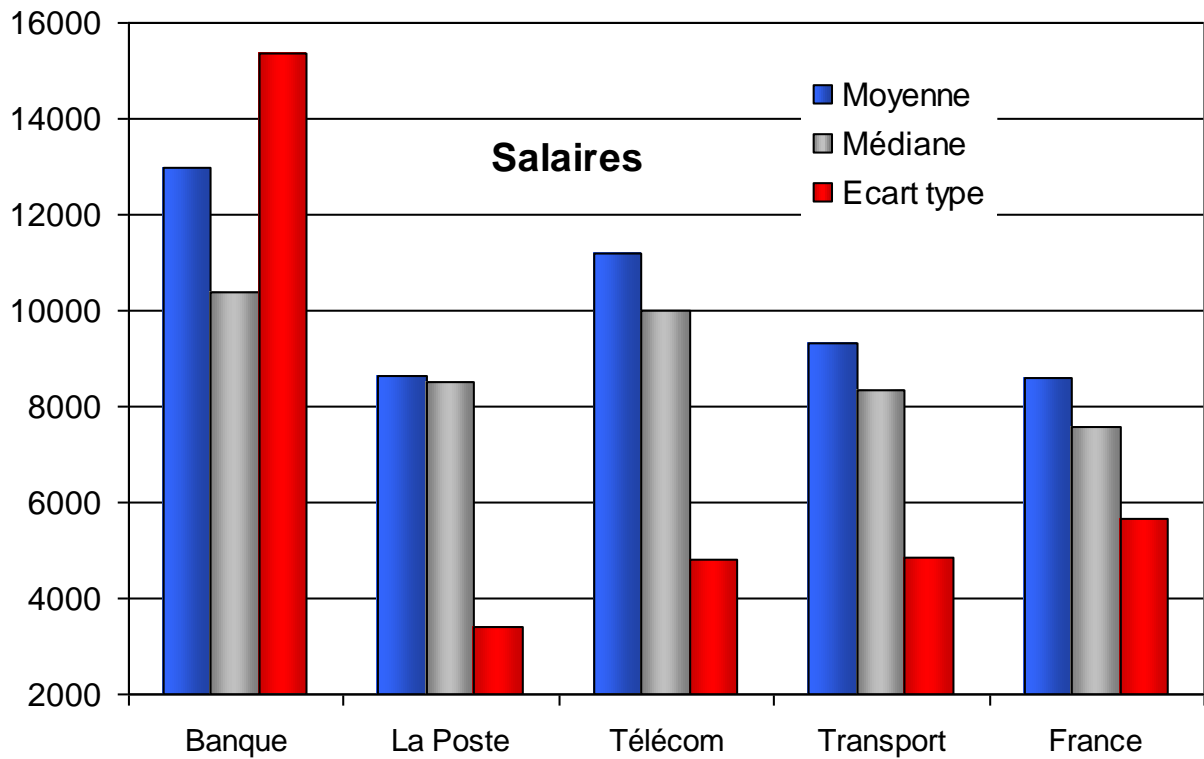


Ancienneté > 10 ans

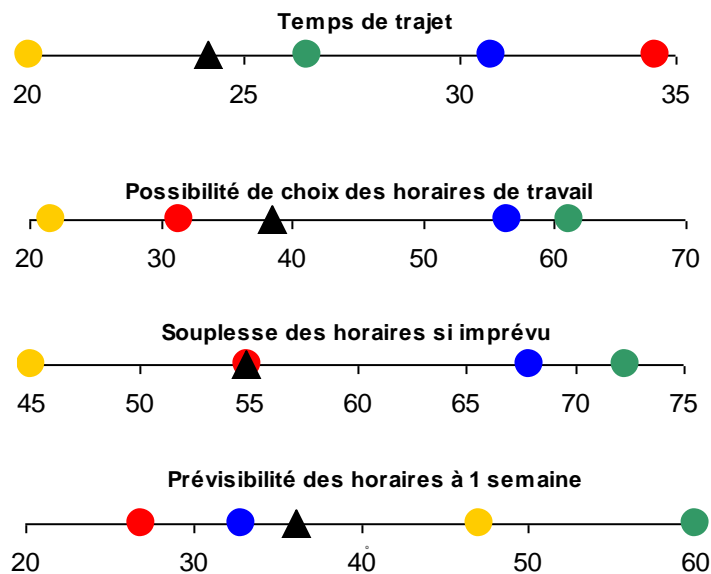


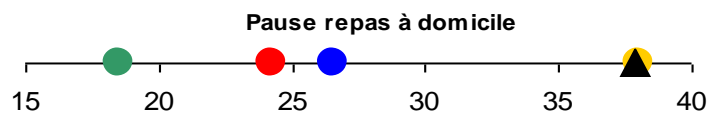
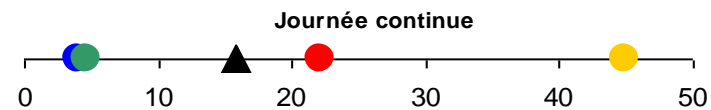
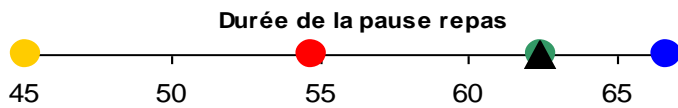
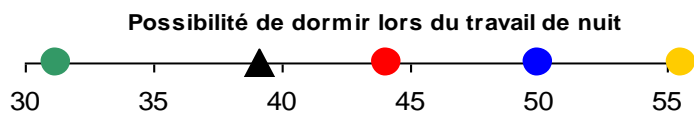
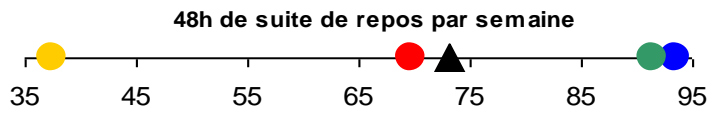

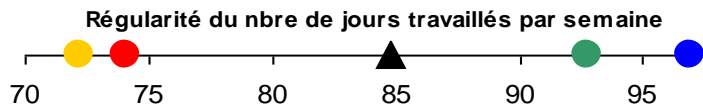

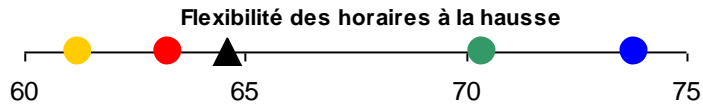
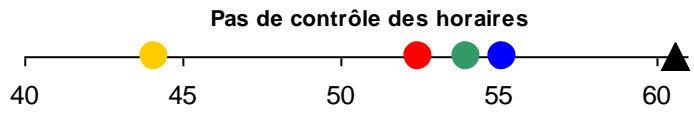


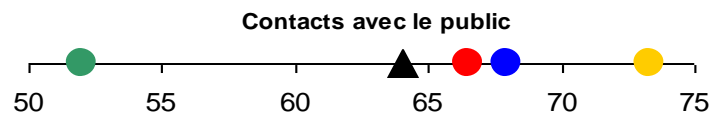
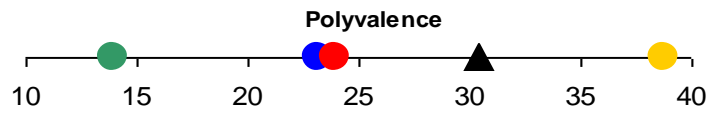
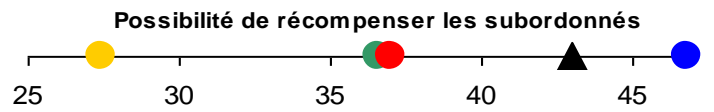
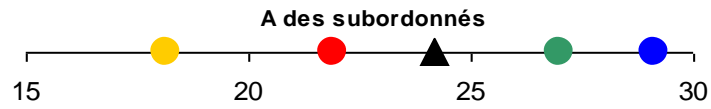
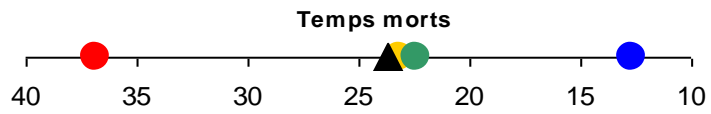
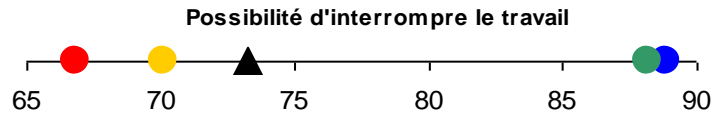
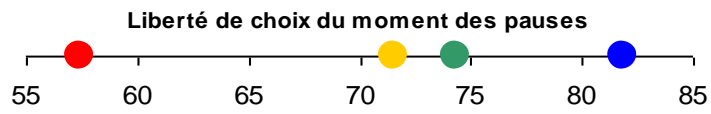
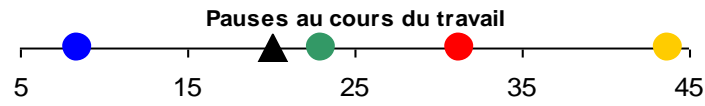
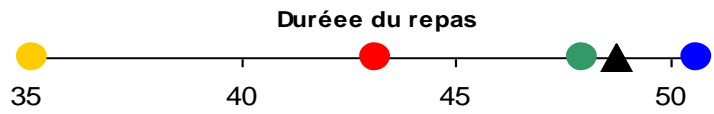


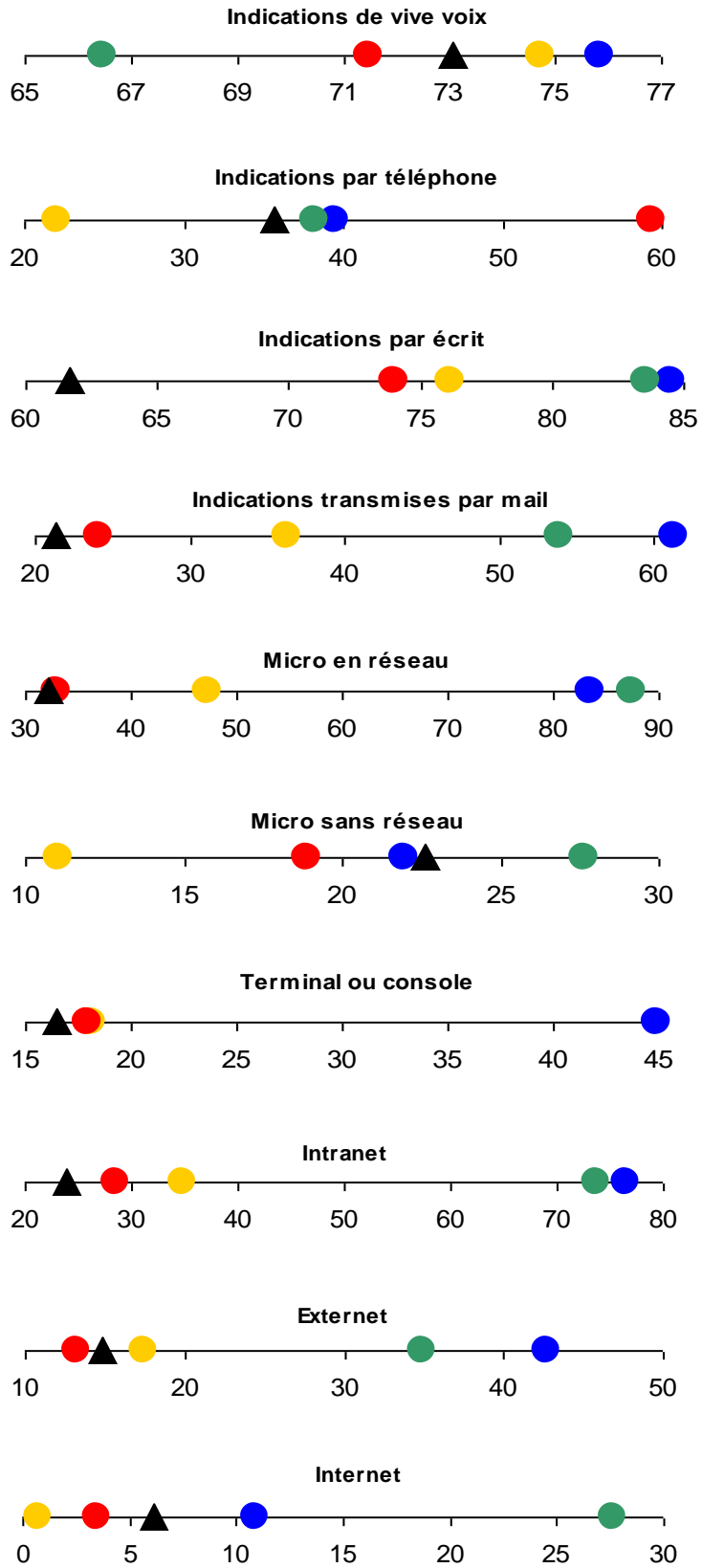


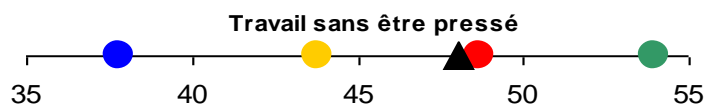
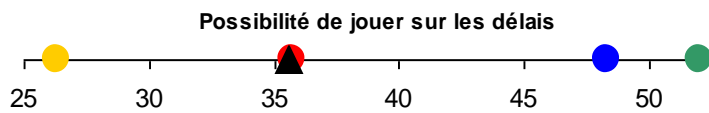
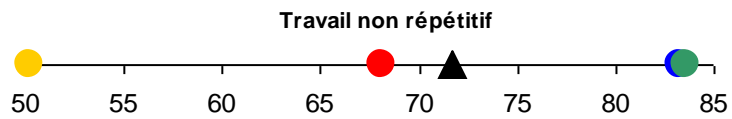
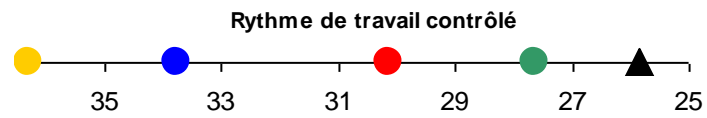

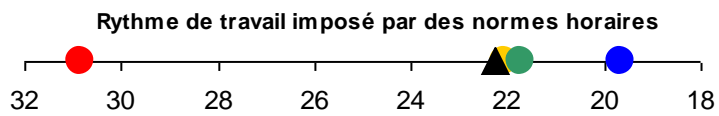

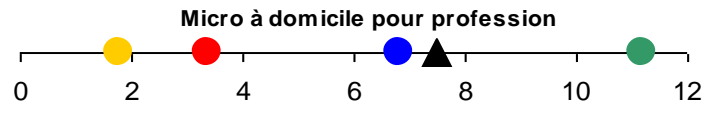
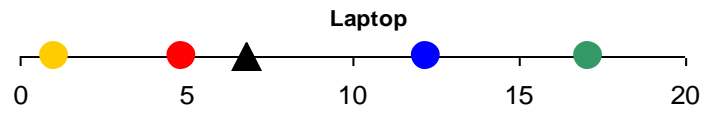
I.2. – L'ENQUETE CONDITIONS DE TRAVAIL DE 1998

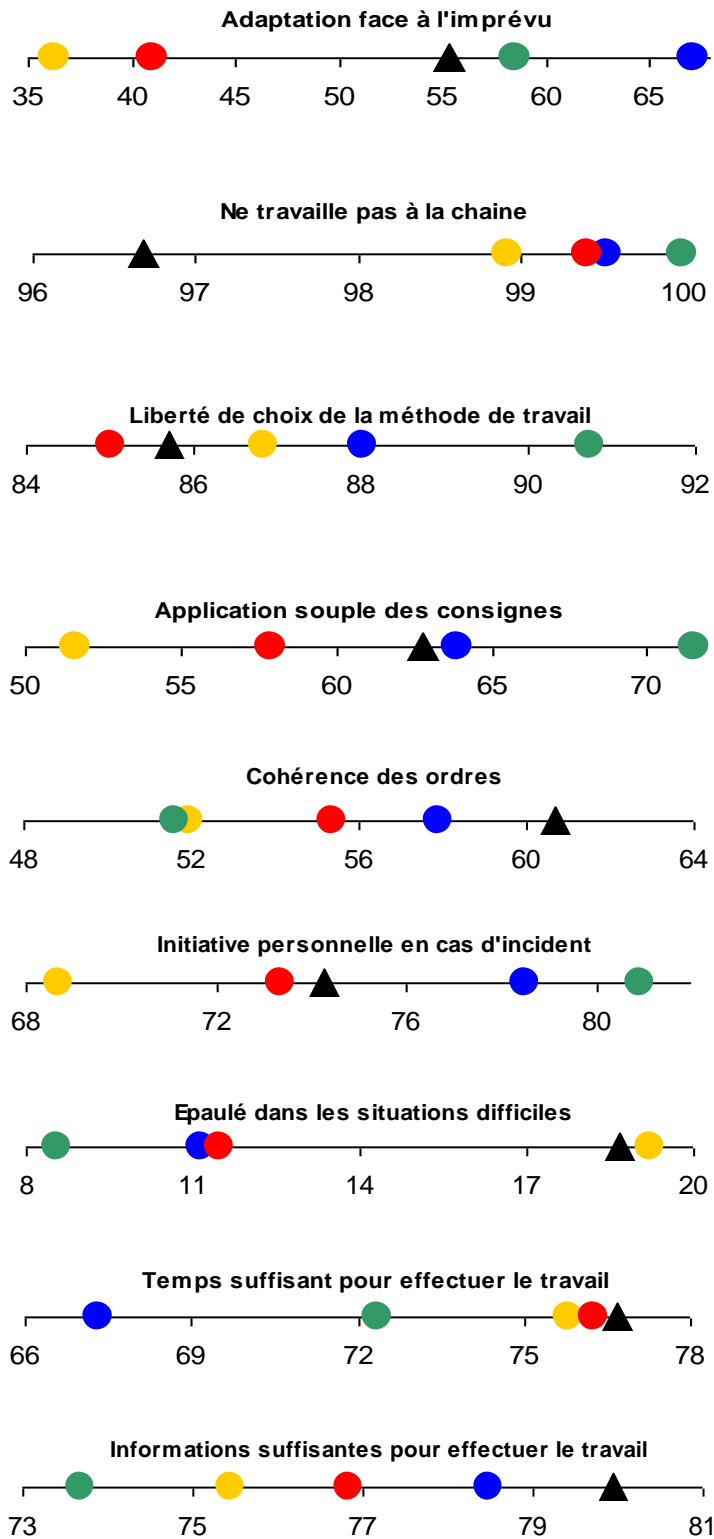


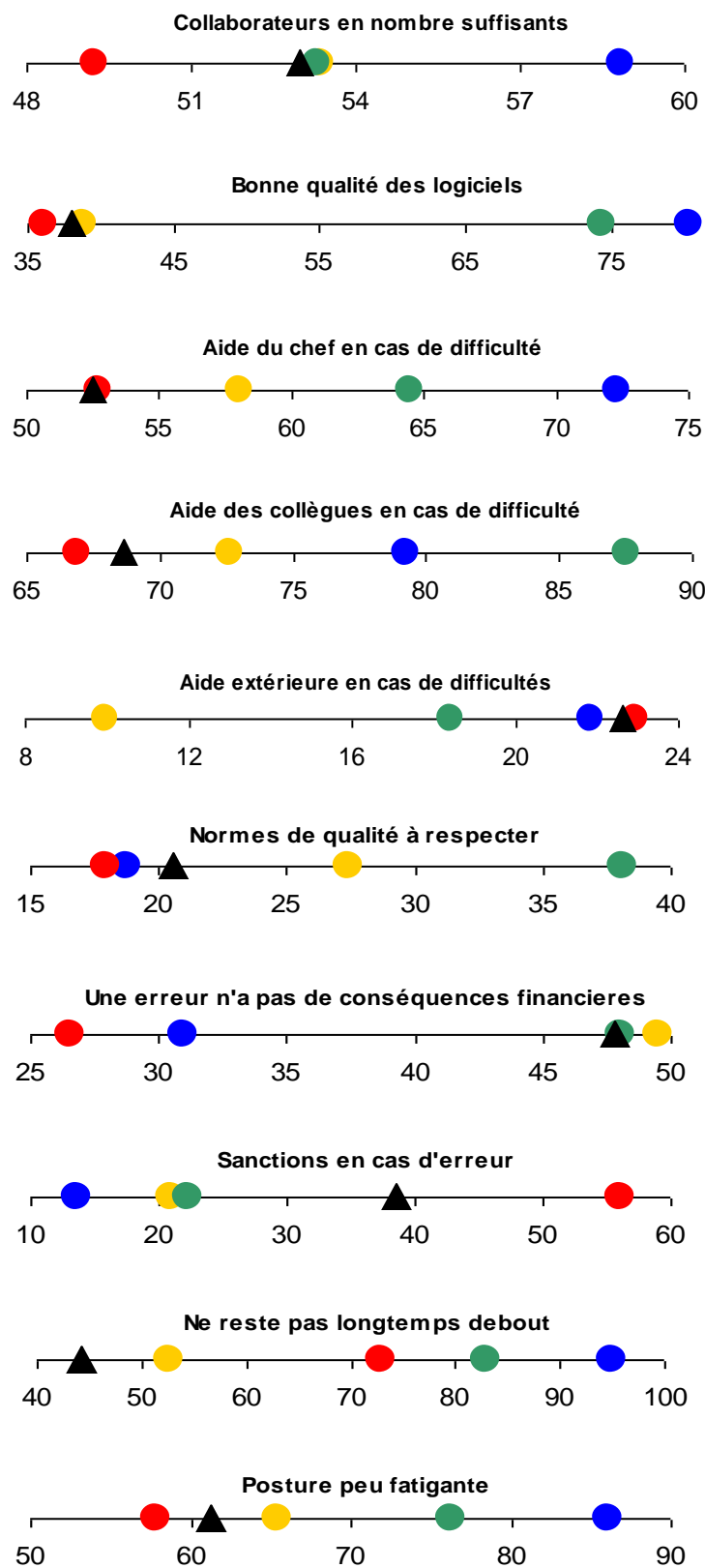


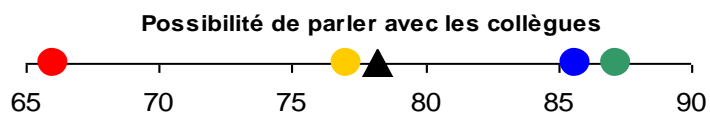

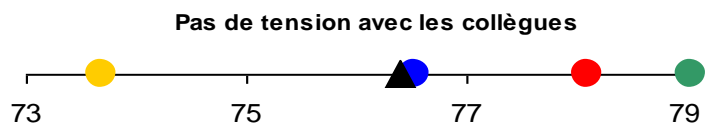
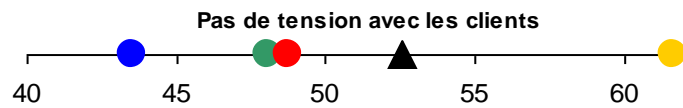
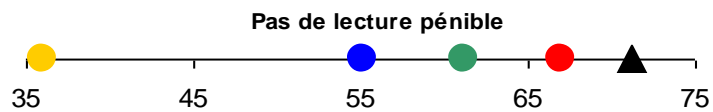

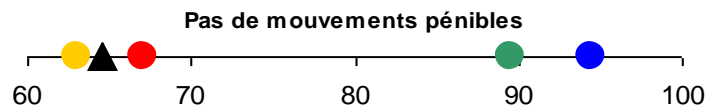
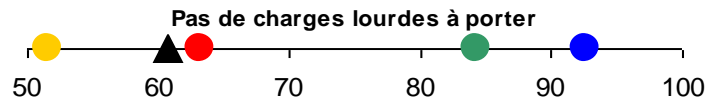
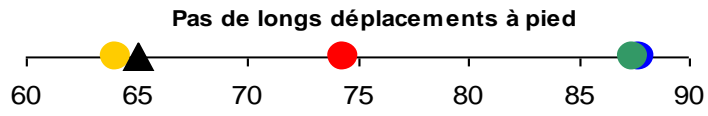


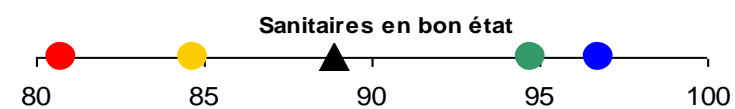



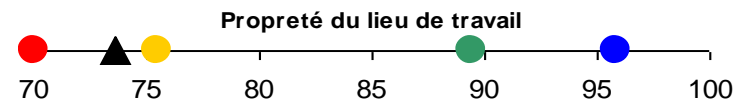
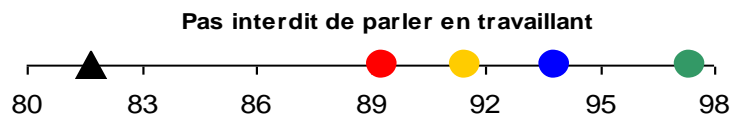

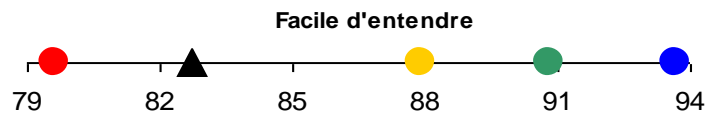




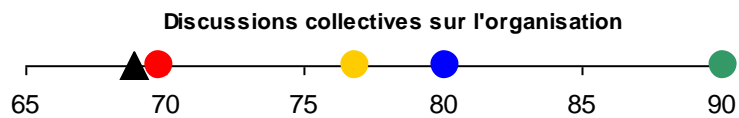
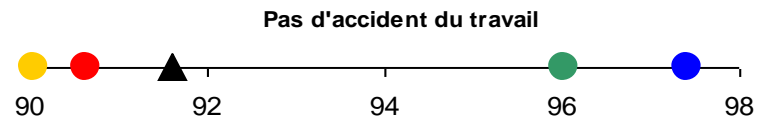
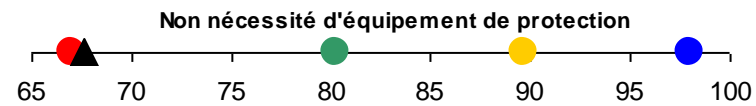
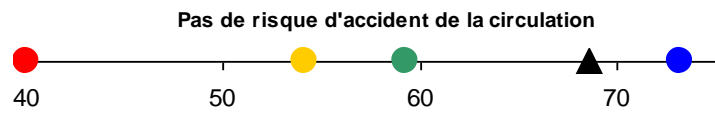
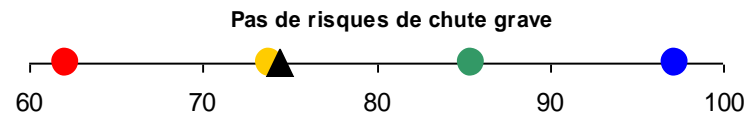
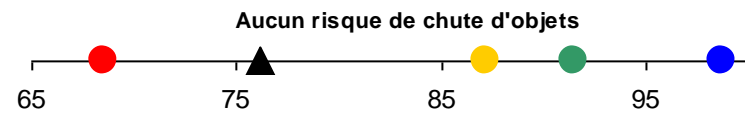

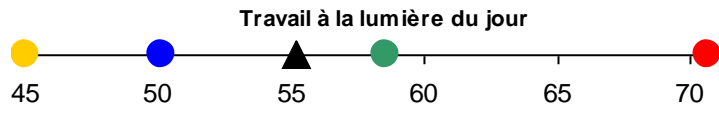
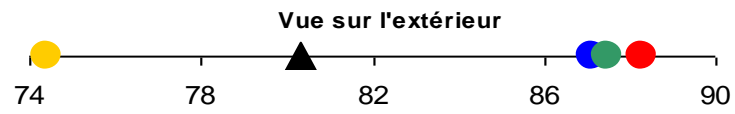






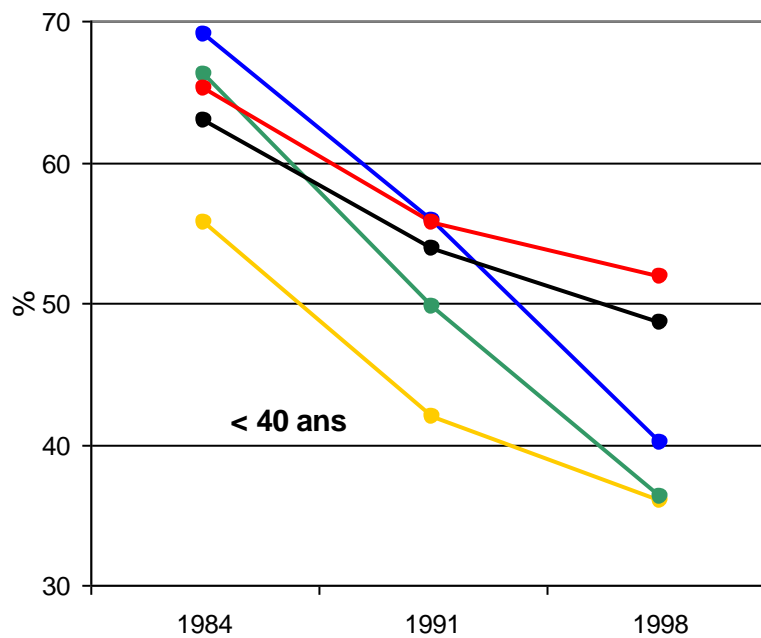
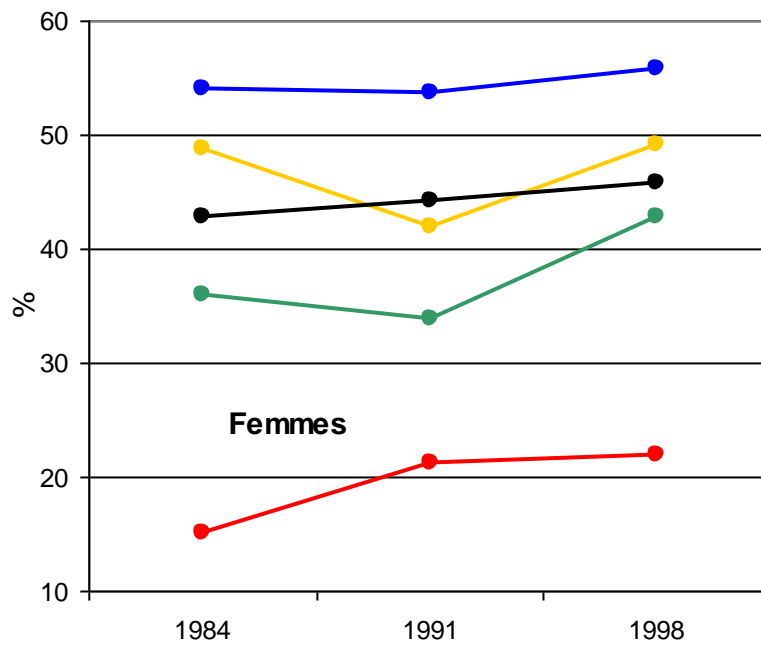


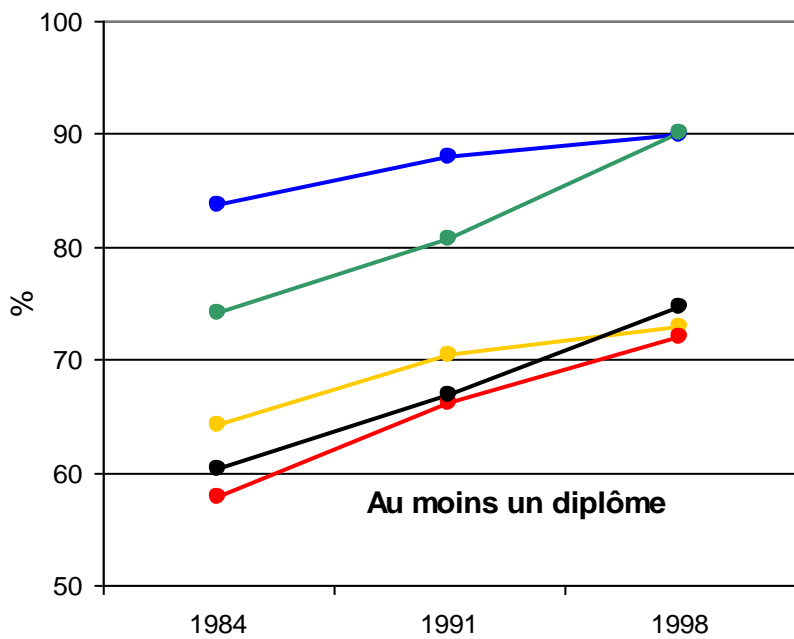
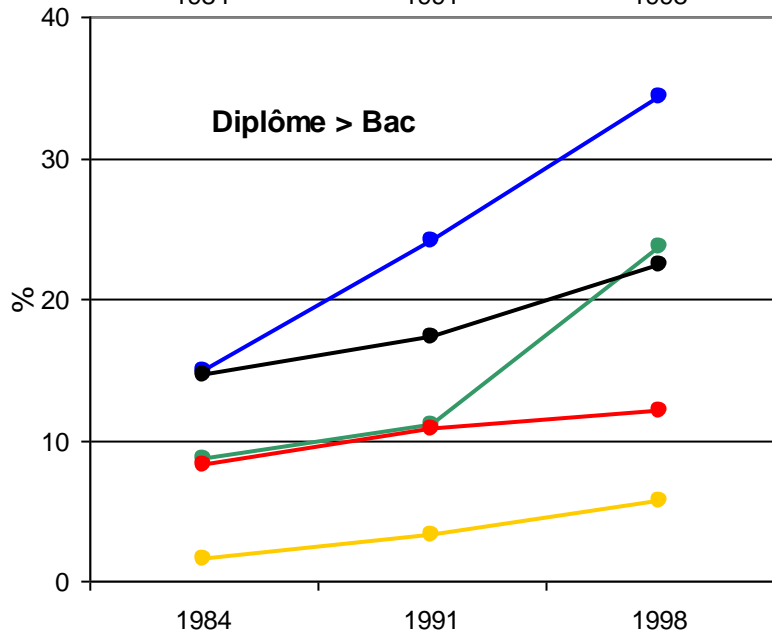
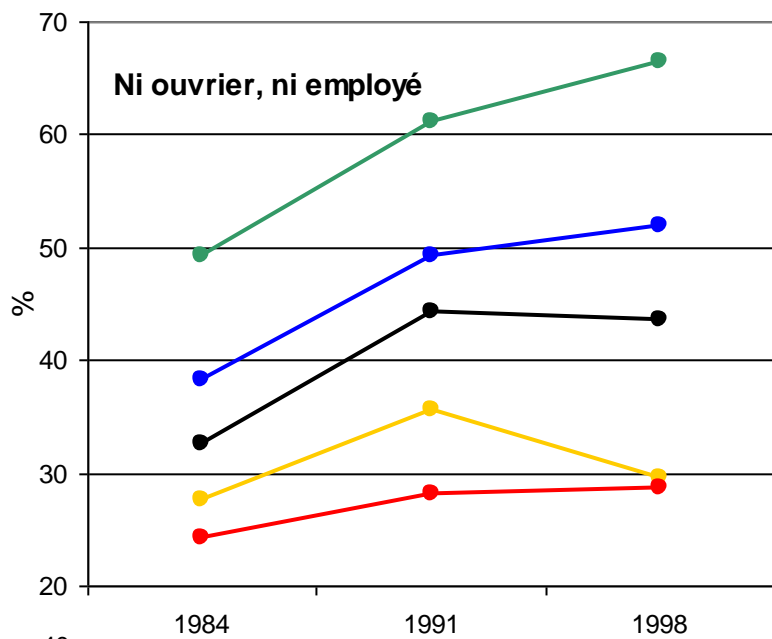


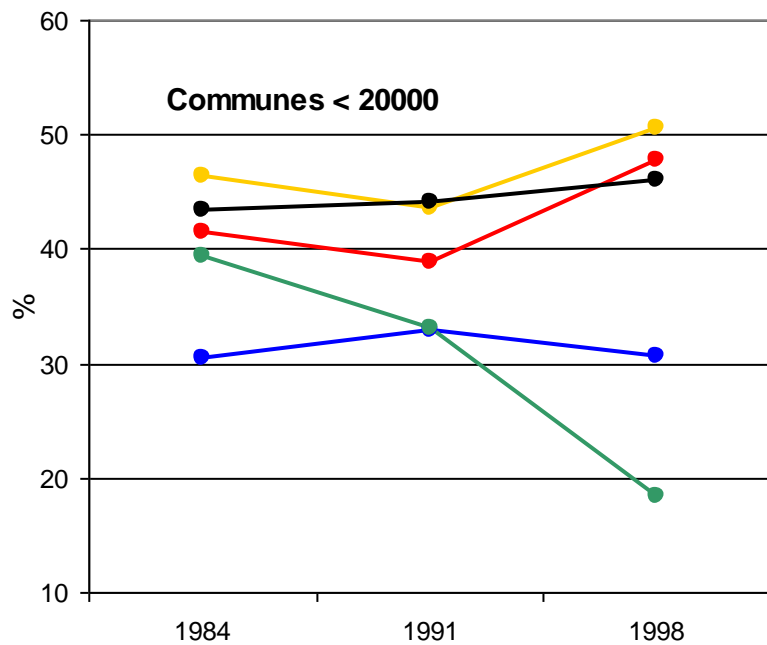
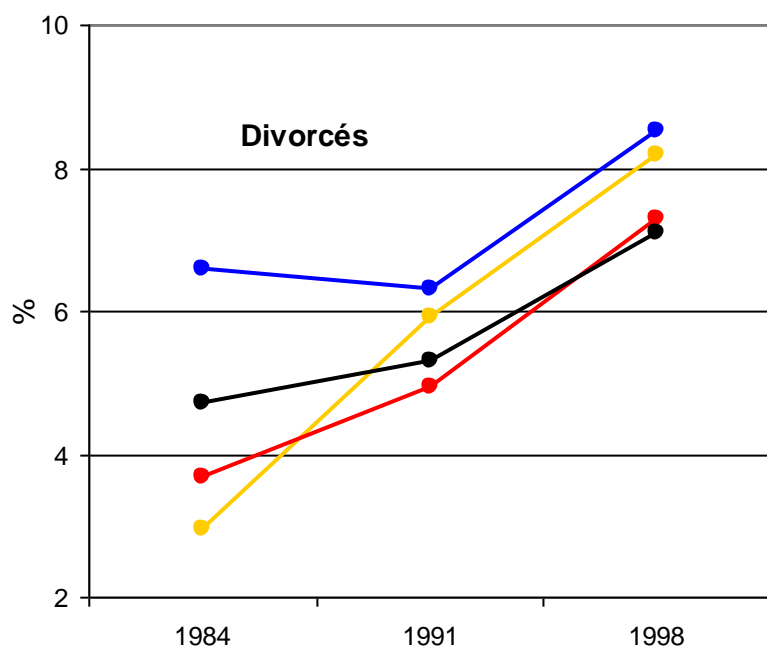
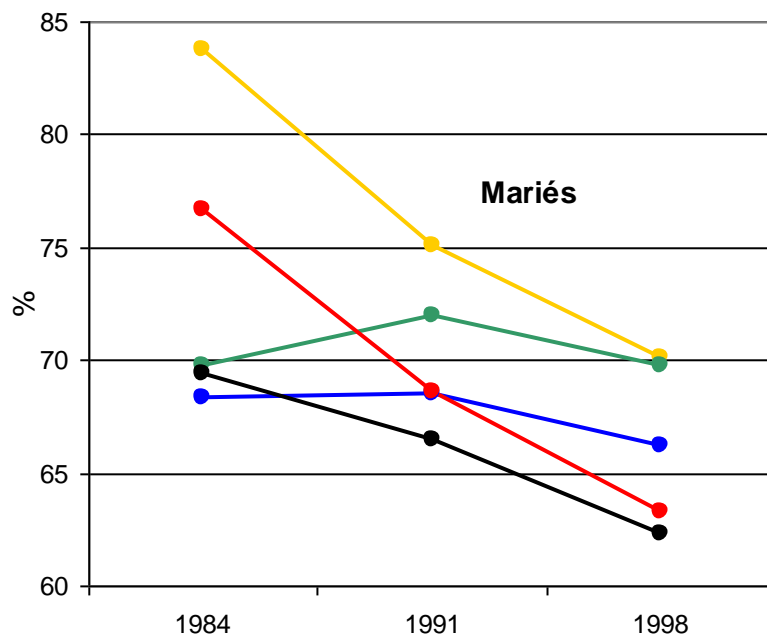


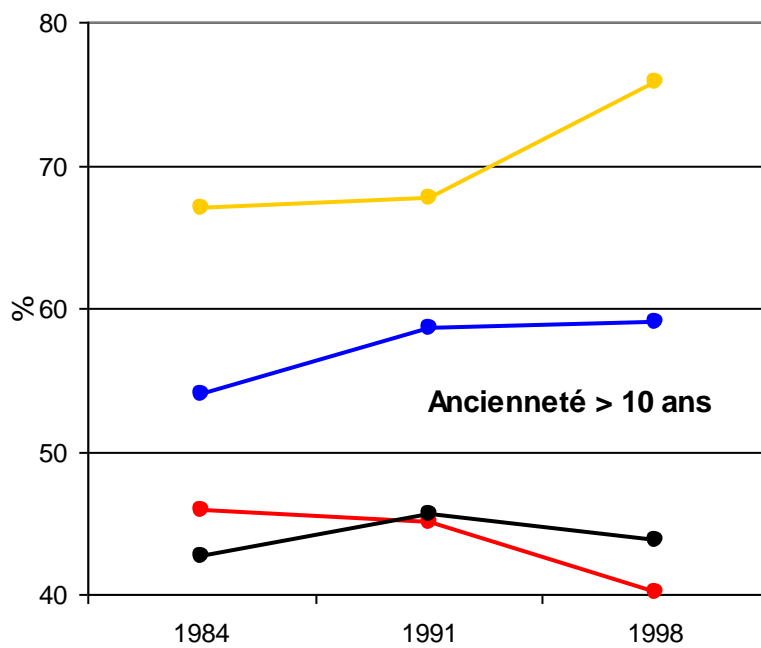
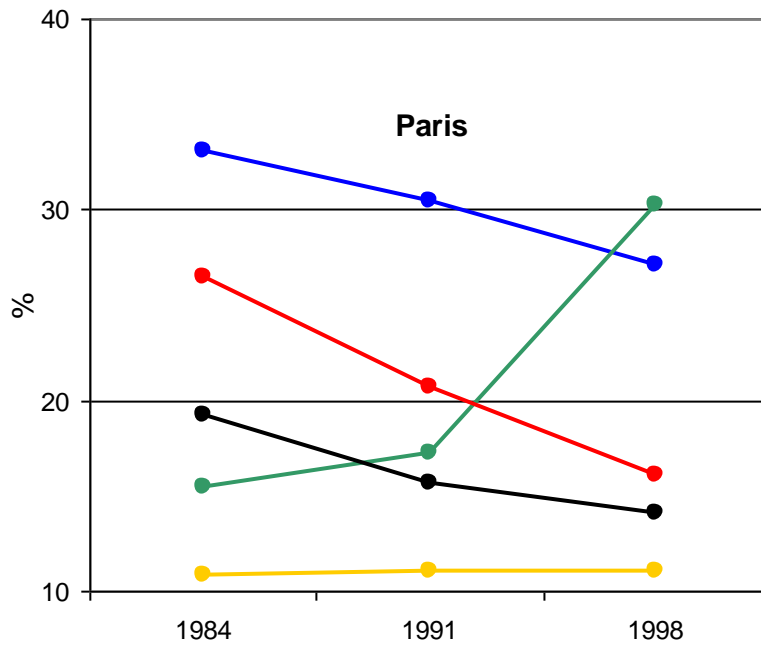
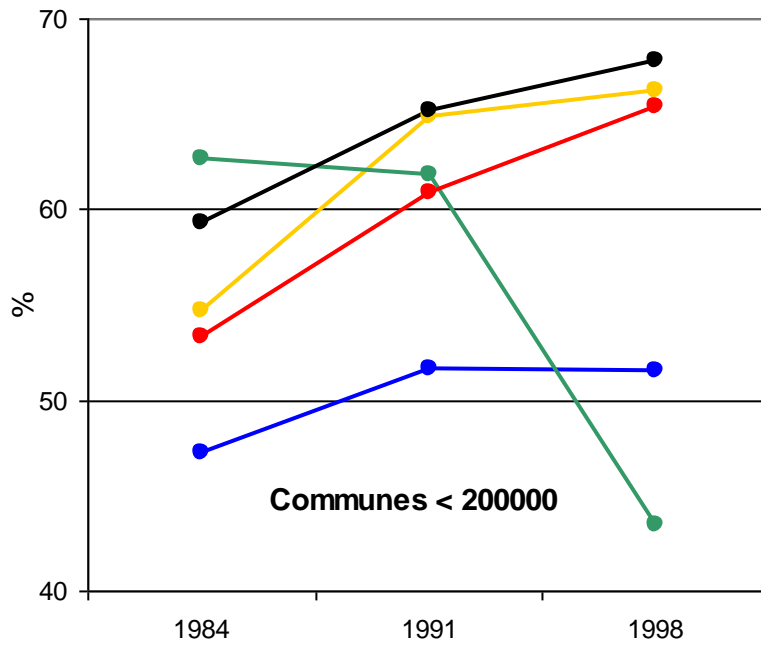
II. – LES GRAPHIQUES DES VARIABLES COMMUNES AUX ENQUETES DE 1984, 1991 ET 1998

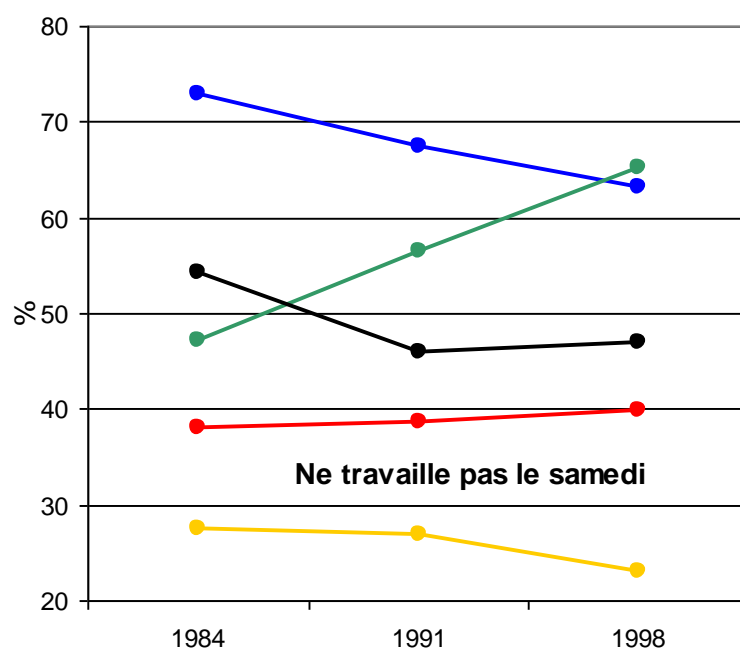
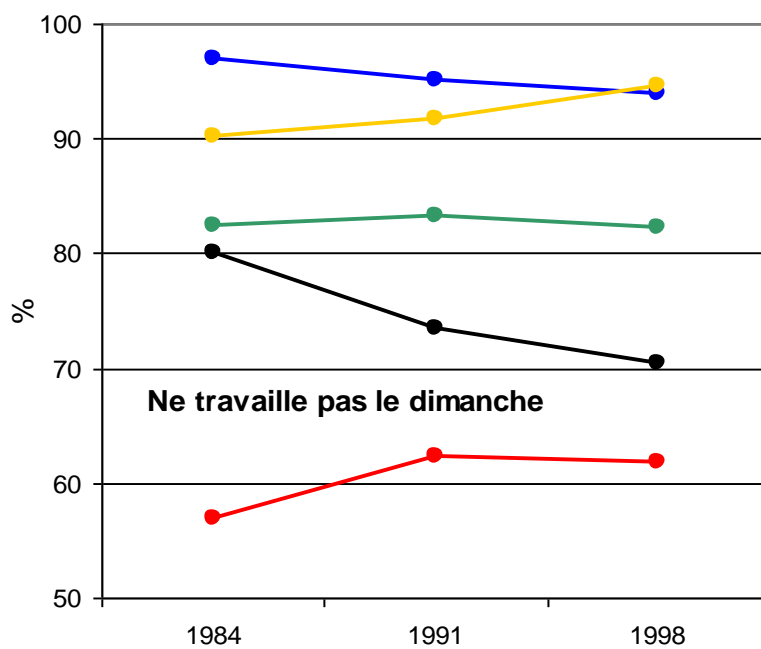
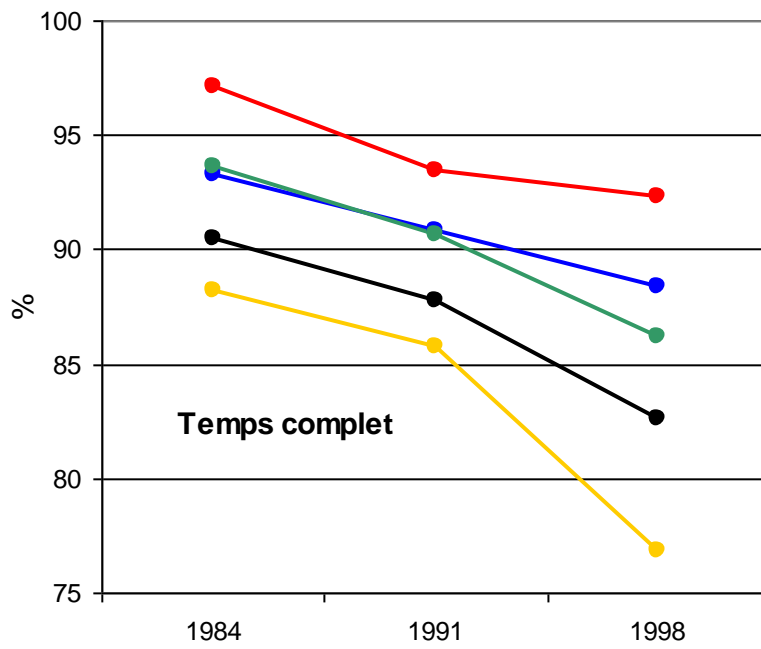
II.1. –LES ENQUETES EMPLOI

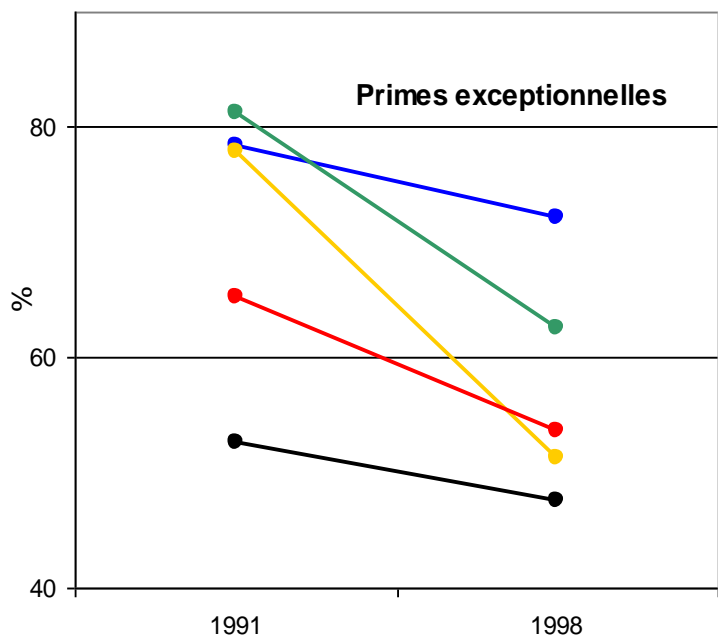
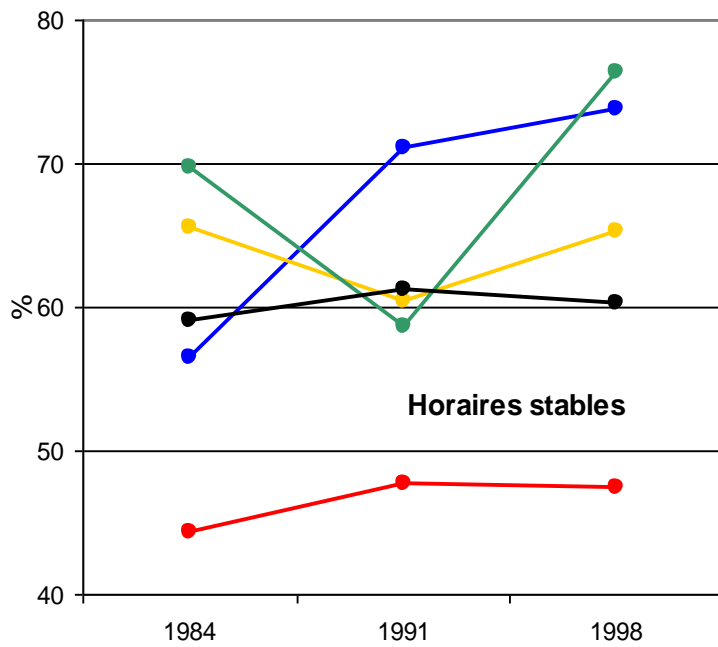
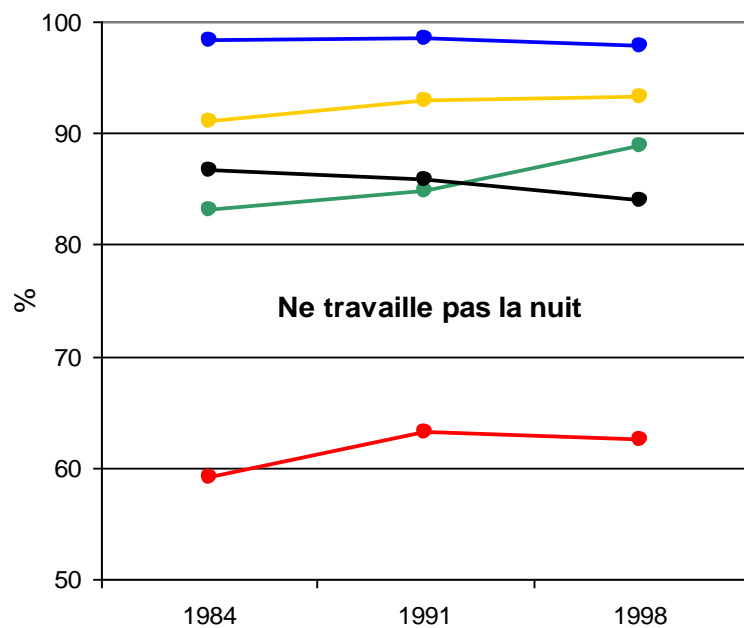












II.2. – LES ENQUETES CONDITIONS DE TRAVAIL

